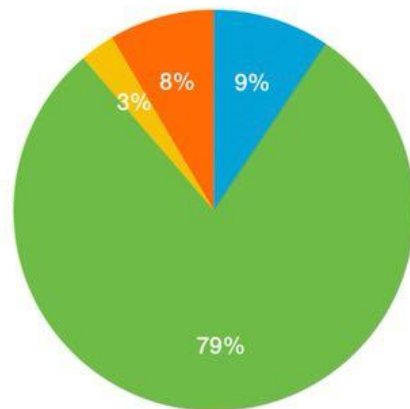


L'istogramma ed il grafico a torta mettono a confronto i valori "ost. contratto tempo determinato", "ost. contratto tempo indeterminato", "ost. altro", "infermiera" sul numero di 116 Ostetriche occupate iscritte presso il Collegio delle Ostetriche della Provincia di Avellino al 1 Marzo 2018. Il grafico a torta mostra i valori di ogni categoria come percentuale di un totale.

#### CARATTERISTICHE SITUAZIONE OCCUPAZIONALE

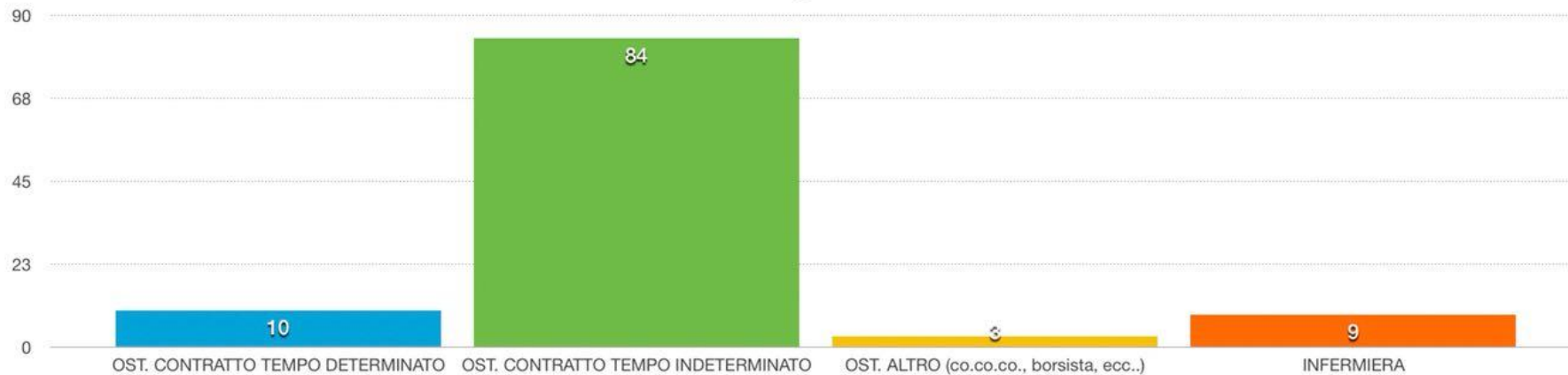
SITUAZIONE OCCUPAZIONALE OSTETRICHE COLLEGIO DELLA PROVINCIA DI AVELLINO	UNITA'
OST. CONTRATTO TEMPO DETERMINATO	10
OST. CONTRATTO TEMPO INDETERMINATO	84
OST. ALTRO (co.co.co., borsista, ecc.)	3
INFERMIERA	9

Grafico a torta



- OST. CONTRATTO TEMPO DETERMINATO
- OST. CONTRATTO TEMPO INDETERMINATO
- OST. ALTRO (co.co.co., borsista, ecc.)
- INFERMIERA

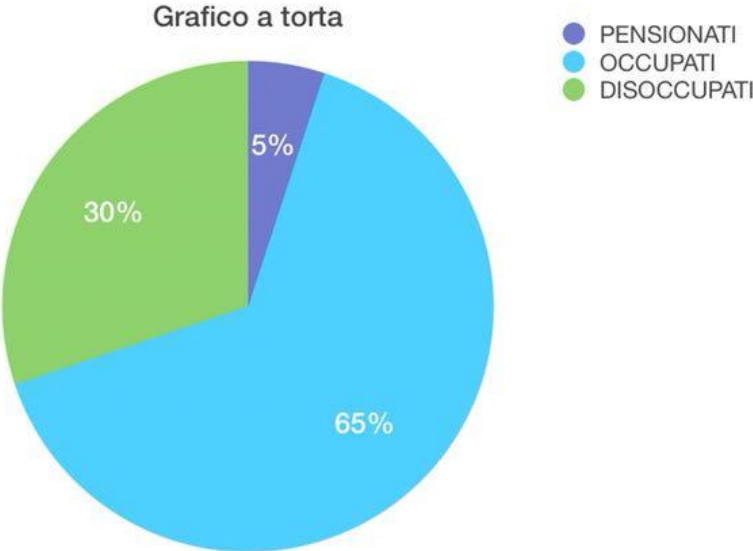
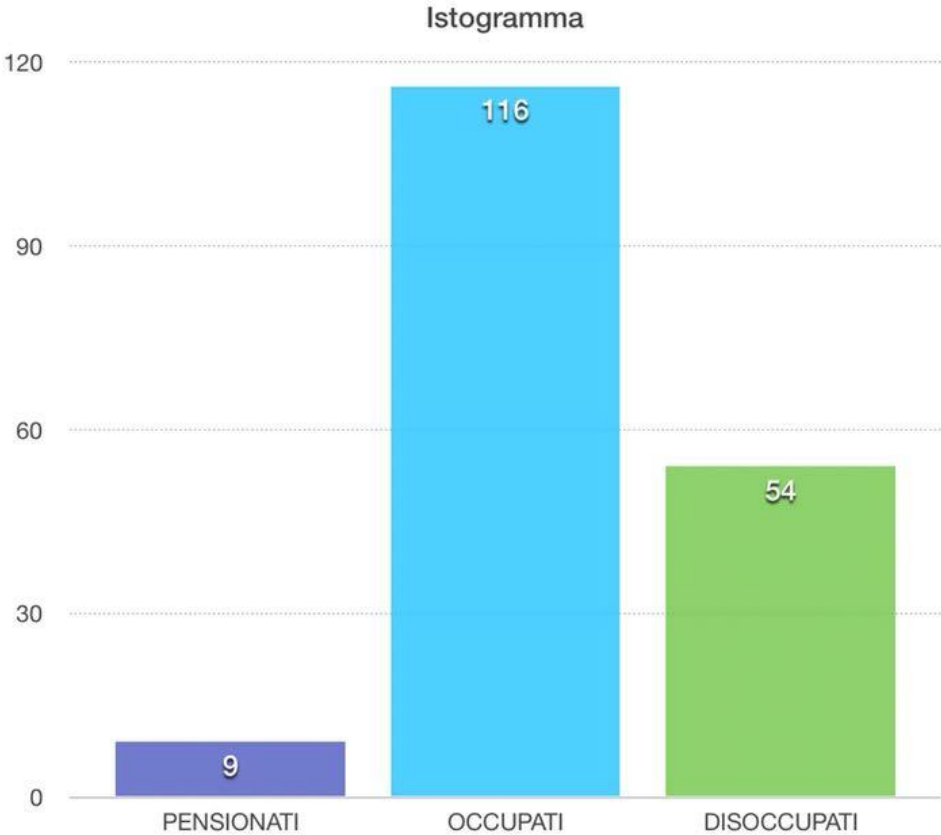
Istogramma



SITUAZIONE OCCUPAZIONALE 1 MARZO 2018

SITUAZIONE OCCUPAZIONALE OSTETRICHE COLLEGIO DELLA PROVINCIA DI AVELLINO	UNITA'
PENSIONATI	9
OCCUPATI	116
DISOCCUPATI	54

L'istogramma ed il grafico a torta mettono a confronto i valori "ostetriche occupate, disoccupate e pensionate" del numero totale di 179 Ostetriche iscritte presso il Collegio delle Ostetriche della Provincia di Avellino al 1 Marzo 2018. Il grafico a torta mostra i valori di ogni categoria come percentuale di un totale.



### SITUAZIONE OCCUPAZIONALE 1 MARZO 2018

L'istogramma ed il grafico a torta mettono a confronto i valori "età ostetriche 20-29", "età ostetriche 30-39", "età ostetriche 40-49", "età ostetriche 50-59", "età ostetriche 60-69", "età ostetriche 70-79", "età ostetriche 80-89", del numero totale di 179 Ostetriche iscritte presso il Collegio delle Ostetriche della Provincia di Avellino al 1 Marzo 2018. Il grafico a torta mostra i valori di ogni categoria come percentuale di un totale.

SITUAZIONE OCCUPAZIONALE OSTETRICHE COLLEGIO DELLA PROVINCIA DI AVELLINO	UNITA'
ETA' OST. 20-29	8
ETA' OST. 30-39	61
ETA' OST. 40-49	25
ETA' OST. 50-59	40
ETA' OST. 60-69	24
ETA' OST. 70-79	3
ETA' OST. 80-89	3

Istogramma

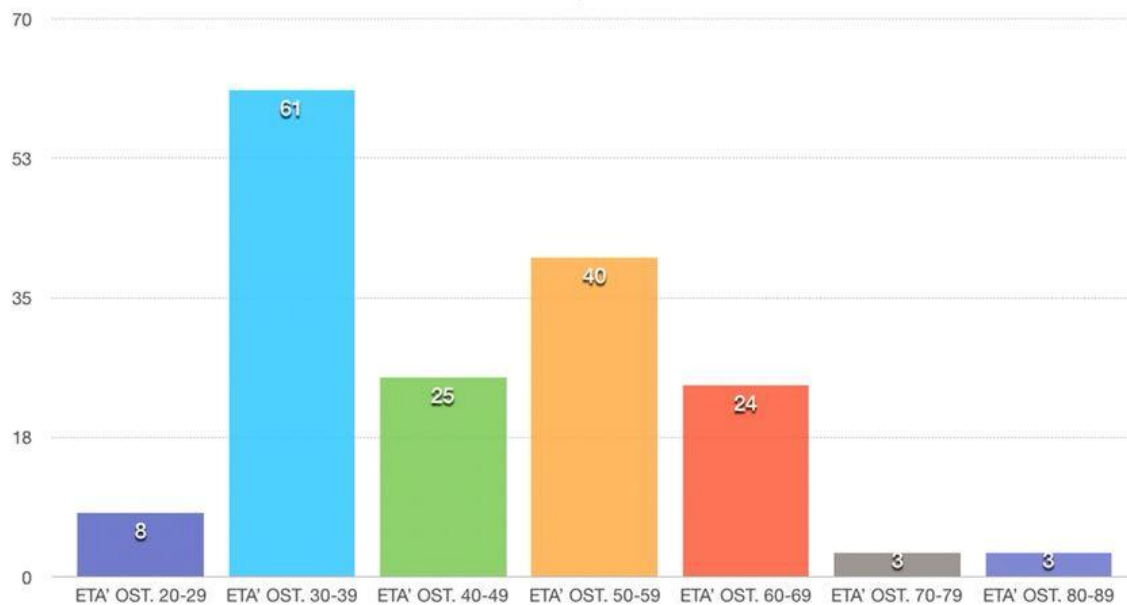


Grafico a torta

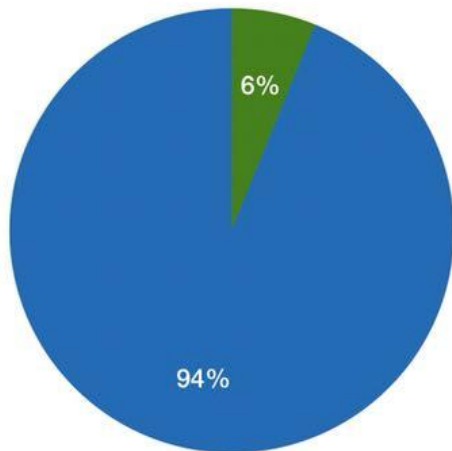


### SITUAZIONE TITOLI ACCADEMICI 1 MARZO 2018

SITUAZIONE TITOLI ACCADEMICI OSTETRICHE COLLEGIO DELLA PROVINCIA DI AVELLINO	UNITA'
TITOLI ACCADEMICI POST DIPLOMA/LAUREA	11
FORMAZIONE DI BASE DIPLOMA/LAUREA	168

L'istogramma ed il grafico a torta mettono a confronto i valori "possesso di titoli accademici post Laurea/Diploma" e "possesso di formazione di base Diploma/Laurea" del numero totale di 179 Ostetriche iscritte presso il Collegio delle Ostetriche della Provincia di Avellino al 1 Marzo 2018. Il grafico a torta mostra i valori di ogni categoria come percentuale di un totale.

Grafico a torta



- TITOLI ACCADEMICI POST DIPLOMA/LAUREA
- FORMAZIONE DI BASE DIPLOMA/LAUREA

Istogramma

